

# Konsumentinriktade tidskrifter

## antal titlar samt jämförelse mot föregående år

### Konsumentinriktade tidskrifter - avser jämförbara titlar

	Antal titlar	Helåret 2009 1000 ex	Förändring 2009/2008	%
Familjetidskrifter	16	3 601,1	-113,8	-3,1
Damtidskrifter	24	2 828,2	-136,0	-4,6
Herrtidskrifter	9	361,5	-63,2	-14,9
Ungdomstidskrifter	3	319,9	-33,9	-9,6
Serietidskrifter	1	71,9	-11,1	-13,4
Barn och Föräldrar	4	242,7	-4,2	-1,7
Ekonomi, teknik och hobby	13	561,6	-93,8	-14,3
Film, foto och TV	4	191,0	-15,9	-7,7
Hem, bostad och trädgård	36	5 665,4	-144,2	-2,5
Husvagn och camping	2	47,7	-1,3	-2,7
Hälsa, idrott och friluftsliv	24	1 516,8	-37,9	-2,4
Jakt och fiske	7	417,4	-20,3	-4,6
Mat och dryck	14	3 503,4	-169,8	-4,6
Mode och nöjesliv	16	1 043,3	-50,3	-4,6
Motor och segling	24	800,7	-42,6	-5,1
Musik och resor	6	245,5	-17,9	-6,8
Övriga specialtidskrifter	26	1 232,9	8,5	0,7
Data, IT	9	203,3	-17,0	-7,7


### Konsumentinriktade tidskrifter - samtliga titlar

	Antal titlar	Helåret 2009 1000 ex
Familjetidskrifter	17	3 839,3
Damtidskrifter	25	2 840,7
Herrtidskrifter	10	386,4
Ungdomstidskrifter	3	319,9
Serietidskrifter	1	71,9
Barn och Föräldrar	5	246,2
Ekonomi, teknik och hobby	13	561,6
Film, foto och TV	4	191,0
Hem, bostad och trädgård	36	5 665,4
Husvagn och camping	2	47,7
Hälsa, idrott och friluftsliv	25	1 541,7
Jakt och fiske	7	417,4
Mat och dryck	14	3 503,4
Mode och nöjesliv	17	1 055,8
Motor och segling	24	800,7
Musik och resor	7	268,1
Övriga specialtidskrifter	30	1 532,6
Data, IT	9	203,3

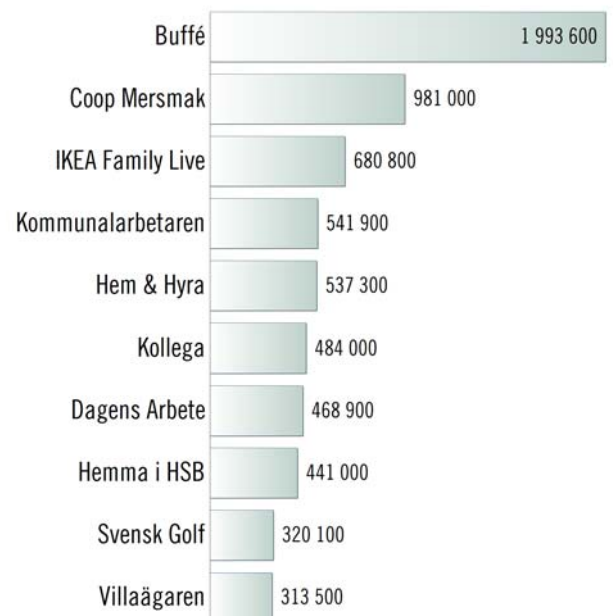
### Ökar mest helår 2009 jämfört med helår 2008 ökning i antal exemplar



### Ökar mest helår 2009 jämfört med helår 2008 procentuell ökning



### Tio-i-topp



# Yrkes-och organisationsinriktade tidskrifter

## antal titlar samt jämförelse mot föregående år


### Yrkes och organisationsinriktade tidskrifter - avser jämförbara titlar

	Antal titlar	Helåret 2009 1000 ex	Förändring 2009/2008 1000 ex	%
Jordbruk, jakt och skogsbruk	15	798,4	-31,6	-3,8
Tillverkning	33	967,1	-18,8	-1,9
Energiförsörjning	12	122,2	-0,5	-0,4
Byggverksamhet	27	423,6	3,1	0,7
Handel	17	322,9	-9,2	-2,8
Hotell- och restaurangverksamhet	9	110,0	-3,7	-3,3
Transport och kommunikation	19	383,3	-13,0	-3,3
Finansiell verksamhet	21	821,2	-37,9	-4,4
Företagstjänster	55	1 881,5	-13,8	-0,7
Offentlig verksamhet	16	915,1	-10,7	-1,2
Utbildning	20	1 777,2	10,7	0,6
Hälso- och sjukvård	31	1 067,9	-22,9	-2,1
Andra samhällliga tjänster	35	3 765,2	-26,5	-0,7


### Yrkes och organisationsinriktade tidskrifter - samtliga titlar

	Antal titlar	Helåret 2009 1000 ex
Jordbruk, jakt och skogsbruk	15	798,4
Tillverkning	33	967,1
Energiförsörjning	12	122,2
Byggverksamhet	29	474,7
Handel	18	331,1
Hotell- och restaurangverksamhet	9	110,0
Transport och kommunikation	19	383,3
Finansiell verksamhet	21	821,2
Företagstjänster	58	1 927,6
Offentlig verksamhet	18	930,1
Utbildning	20	1 777,2
Hälso- och sjukvård	31	1 067,9
Andra samhällliga tjänster	37	3 780,2

### Ökar mest helår 2009 jämfört med helår 2008 ökning i antal exemplar



### Ökar mest helår 2009 jämfört med helår 2008 procentuell ökning



### Tio-i-topp

