

Konsumentinriktade tidskrifter

antal titlar samt jämförelse mot föregående år


Konsumentinriktade tidskrifter - avser jämförbara titlar

	Antal titlar	Helåret 2008 1000 ex	Förändring 2008/2007	%
Familjetidskrifter	14	2 174,4	-53,5	-2,4
Damtidskrifter	22	1 907,8	-139,7	-6,8
Herrtidskrifter	10	449,7	-52,8	-10,5
Ungdomstidskrifter	4	366,6	-0,7	-0,2
Serietidskrifter	1	83,0	-9,0	-9,8
Barn och Föräldrar	4	246,9	-18,2	-6,9
Ekonomi, teknik och hobby	15	683,2	-57,6	-7,8
Film, foto och TV	4	206,9	-7,7	-3,6
Hem, bostad och trädgård	33	5 794,7	-61,5	-1,1
Husvagn och camping	2	49,0	3,6	7,9
Idrott, motion och friluftsliv	28	1 630,3	-151,9	-8,5
Jakt och fiske	7	437,7	-11,1	-2,5
Mat och dryck	11	2 592,6	30,6	1,2
Mode och nöjesliv	16	1 102,8	-71,5	-6,1
Motor och segling	26	863,9	-46,6	-5,1
Musik och resor	7	277,0	0,6	0,2
Övriga specialtidskrifter	23	1 007,6	-12,8	-1,3
Data, IT	9	218,1	7,1	3,4

Konsumentinriktade tidskrifter - samtliga titlar

	Antal titlar	Helåret 2008 1000 ex
Familjetidskrifter	16	3 714,9
Damtidskrifter	26	3 048,4
Herrtidskrifter	10	449,7
Ungdomstidskrifter	4	366,6
Serietidskrifter	1	83,0
Barn och Föräldrar	4	246,9
Ekonomi, teknik och hobby	15	683,2
Film, foto och TV	4	206,9
Hem, bostad och trädgård	38	5 862,4
Husvagn och camping	2	49,0
Idrott, motion och friluftsliv	28	1 630,3
Jakt och fiske	7	437,7
Mat och dryck	14	3 673,2
Mode och nöjesliv	18	1 157,3
Motor och segling	27	880,3
Musik och resor	7	277,0
Övriga specialtidskrifter	28	1 101,0
Data, IT	9	218,1

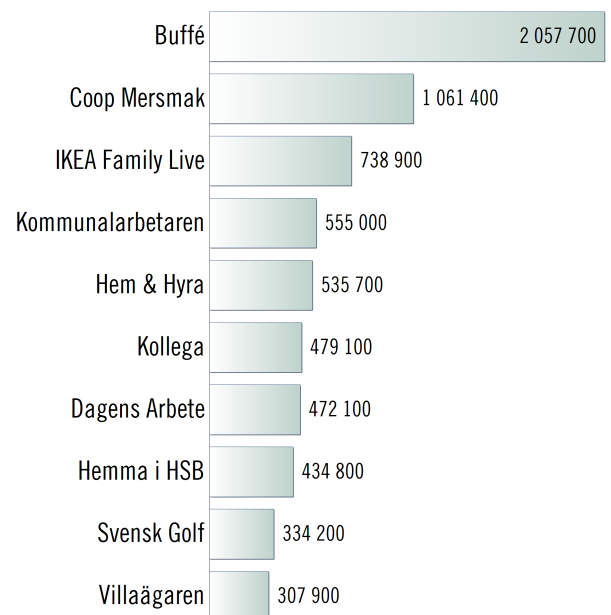
Ökar mest helår 2008 jämfört med helår 2007 ökning i antal exemplar



Ökar mest helår 2008 jämfört med helår 2007 procentuell ökning



Tio-i-topp



Yrkes-och organisationsinriktade tidskrifter

antal titlar samt jämförelse mot föregående år

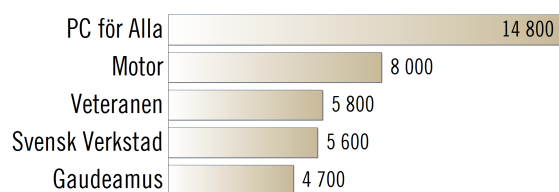
Yrkes och organisationsinriktade tidskrifter - avser jämförbara titlar

	Antal titlar	Helåret 2008 1000 ex	Förändring 2008/2007 1000 ex	%
Jordbruk, jakt och skogsbruk	15	818,6	-12,3	-1,5
Tillverkning	32	983,6	21,6	2,2
Energiförsörjning	11	117,4	0,7	0,6
Byggverksamhet	26	391,0	4,2	1,1
Handel	14	300,2	-4,0	-1,3
Hotell- och restaurangverksamhet	9	113,7	-9,3	-7,6
Transport och kommunikation	19	388,0	4,7	1,2
Finansiell verksamhet	19	784,6	-51,3	-6,1
Företagstjänster	51	1 328,2	-31,1	-2,3
Offentlig verksamhet	16	925,8	-40,8	-4,2
Utbildning	19	1 719,4	-45,1	-2,6
Hälso- och sjukvård	30	1 089,7	-47,1	-4,1
Andra samhälleliga tjänster	32	3 118,3	-88,1	-2,7


Yrkes och organisationsinriktade tidskrifter - samtliga titlar

	Antal titlar	Helåret 2008 1000 ex
Jordbruk, jakt och skogsbruk	16	832,8
Tillverkning	33	986,3
Energiförsörjning	12	122,7
Byggverksamhet	28	417,0
Handel	17	332,1
Hotell- och restaurangverksamhet	9	113,7
Transport och kommunikation	21	431,5
Finansiell verksamhet	21	859,1
Företagstjänster	56	1 898,0
Offentlig verksamhet	16	925,8
Utbildning	20	1 766,5
Hälso- och sjukvård	33	1 112,6
Andra samhälleliga tjänster	34	3 644,5

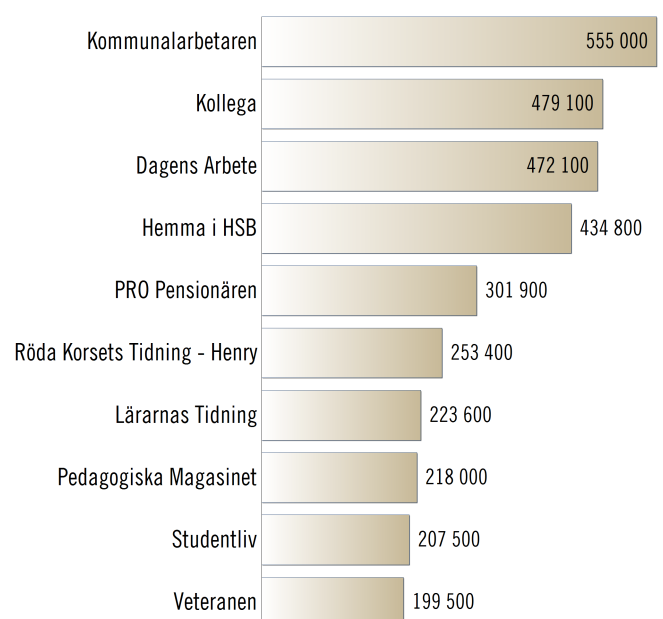
Ökar mest helår 2008 jämfört med helår 2007 ökning i antal exemplar



Ökar mest helår 2008 jämfört med helår 2007 procentuell ökning



Tio-i-topp



1. Buffé	2 057 700	+60 800	2. Coop Mersmak	1 061 400	Nyansluten	3. IKEA Family Live	738 900	+2 100
25 största tidskrifterna TS-upplaga						4. Kommunalarbetaren	555 000	-32 200
5. Hem & Hyra	535 700	+4 000	6. Kollega	479 100	Nyansluten	7. Dagens Arbete	472 100	+800
8. Hemma i HSB	434 800	-2 400	9. Svensk Golf	334 200	-5 100	10. Villaägaren	307 900	-10 400
11. PRO Pensionären	301 900	+400	12. Röda Korsets Tidning - Henry	253 400	-5 200	13. LAND	224 300	-5 100
14. Lärarnas Tidning	223 600	-3 500	15. stadium magazine	219 600	-109 400	16. Pedagogiska Magasinet	218 000	-3 800
17. Hemmets Journal	217 800	-11 000	18. Allers	216 000	-4 300	19. Hemmets Veckotidning	207 600	-3 900
20. Studentliv	207 500	-5 800	21. Veteranen	199 500	+5 800	22. Öppet Hus	178 300	+900
23. Icakuriren	170 200	-14 700	24. Året Runt	166 200	-6 500	25. Turist	160 400	-6 200

1. Hemmets Journal	217 800	-11 000	2. Allers	216 000	-4 300	3. Hemmets Veckotidning	207 600	-3 900
<h2>25 största tidskrifterna -i huvudsak abonnerad upplaga</h2> <p>Tabellen är baserad på titlar som har minst halva sin TS-upplaga bland abonnerade exemplar</p>						4. Icakuriren	170 200	-14 700
5. Året Runt	166 200	-6 500	6. Illustrerad Vetenskap	154 800	-3 900	7. Svensk Damtidning	137 600	-1 400
8. Vi Bilägare	137 100	-5 100	9. Allas	117 000	-4 800	10. Allt om Mat	115 800	-4 800
11. amelia	104 200	-9 600	12. Femina	102 100	-8 000	13. Hus & Hem	100 800	-11 900
14. MåBra	95 500	-7 600	15. Sköna Hem	92 600	-5 800	16. Damernas Värld	92 100	-8 500
17. tara	92 100	-10 400	18. M-Magasin	87 500	+4 300	19. Allt om Trädgård	86 200	-1 500
20. Kalle Anka & Co	83 000	-9 000	21. Allt i Hemmet	80 600	-12 700	22. Privata Affärer	74 500	-12 000
23. Drömhjem och Trädgård	74 400	-8 000	24. Matmagasinet	65 600	-2 200	25. Gör Det Själv	63 400	-10 100

1. Hänt Extra

130 100 +1 300

2. Se & Hör

127 000 -5 100

3. Elle

75 300 -5 900

25 största tidskrifterna -i huvudsak lösnummer

Tabellen är baserad på titlar som har minst halva sin TS-upplaga lösnummerförsäld

4. Cosmopolitan

75 200 -8 200

5. Hänt Bild

68 900 +3 900

6. Lantliv

53 900 +8 900

7. Vecko Revyn

47 000 -7 600

8. Solo

44 700 -6 100

9. Hem Ljuva Hem

37 700 -9 500

10. Chic

37 500 Nyansluten

11. Elle mat & vin

33 700 -600

12. Slitz

32 600 -9 400

13. Vagabond

32 300 -1 900

14. Plaza Kvinna

31 900 -2 300

15. Plaza Interiör

29 900 -10 000

16. Wheels Magazine

24 400 -1 700

17. Situation Sthlm

23 800 +1 800

18. Power Magazine

23 400 -1 200

19. Hem Ljuva Hem Trädgård

22 500 -2 200

20. Plaza Magazine

21 800 +900

21. tove hem & trädgård

21 500 Nyansluten

22. PC Gamer

20 400 -900

23. Passion for Business

20 200 Nyansluten

24. Vårt Nya Hem

17 000

25. Klassiker

16 400 -5 500

1. Kommunalarbetaren

555 000 -32 200

2. Hem & Hyra

535 700 +4 000

3. Kollega

479 100 Nyansluten

25 största tidskrifterna -i huvudsak medlemsexemplar

Tabellen är baserad på titlar som har minst halva sin TS-upplaga bland medlemsexemplar

4. Dagens Arbete

472 100 +800

5. Hemma i HSB

434 800 -2 400

6. Svensk Golf

334 200 -5 100

7. Villaägaren

307 900 -10 400

8. PRO Pensionären

301 900 +400

9. Röda Korsets Tidning - Henry

253 400 -5 200

10. Lärarnas Tidning

223 600 -3 500

11. Pedagogiska Magasinet

218 000 -3 800

12. Veteranen

199 500 +5 800

13. Öppet Hus

178 300 +900

14. Turist

160 400 -6 200

15. SKTF-tidningen

160 100 -7 000

16. Ny Teknik

153 900 -1 100

17. Handelsnytt

151 500 -9 800

18. Svensk Jakt

148 000 -4 100

19. Svensk Jakt NYHETER

145 000 -3 600

20. Båtliv

142 000 +2 800

21. Motor

125 600 +8 000

22. Barn Tidningen om barns rättigheter

124 200 -4 700

23. LAND - Lantbruk

120 400 -200

24. Byggnadsarbetaren

119 500 -6 900

25. Ingenjören

117 200 -200

1. Buffé

2 057 700

+60 800

2. Coop Mersmak

1 061 400

Nyansluten

3. IKEA Family Live

738 900

+2 100

25 största tidskrifterna -i huvudsak friexemplar

Tabellen är baserad på titlar som har minst halva sin TS-upplaga bland friexemplar

4. stadium magazine

219 600

-109 400

5. Studentliv

207 500

-5 800

6. Arbetsliv

146 600

-20 700

7. Nytt från Revisorn

100 900

+1 000

8. Du & Co

89 500

-3 300

9. Seasons

87 300

-1 100

10. Skog & Såg

75 400

-100

11. Fastighetshjälpen

72 200

Nyansluten

12. Veckans Affärer

33 700

-2 300

13. BoRätt,
Bostadsrättsföreningstidningen

31 600

+1 500

14. Impuls

28 600

+400

15. Office Manager

27 400

Nyansluten

16. Elektronik i Norden

25 400

-200

17. Bo Bättre

24 900

+1 400

18. Månadens Företag

24 200

-1 500

19. HSB Uppdraget

23 900

-1 600

20. Fastighetsförvaltaren

23 400

+1 100

21. Åkeri & Entreprenad

23 300

Nyansluten

22. Cykla

21 800

+600

23. Åkeri & Transport

21 300

-1 500

24. Logistikmagasinet

20 200

Nyansluten

25. Medicinsk Access

19 100

-100

1. LAND 224 300 -5 100	2. Hemmets Journal 217 800 -11 000	3. Allers 216 000 -4 300
<h2>25 största tidskrifterna -i huvudsak abon.+dok. friex.</h2> <p>Tabellen är baserad på titlar som har minst halva sin TS-upplaga bland abonnemang plus dok. friexemplar</p>		
4. Hemmets Veckotidning 207 600 -3 900	5. Icakuriren 170 200 -14 700	6. Året Runt 166 200 -6 500
7. Illustrerad Vetenskap 154 800 -3 900	8. Svensk Damtidning 137 600 -1 400	9. Vi Bilägare 137 100 -5 100
10. Allas 117 000 -4 800	11. Allt om Mat 115 800 -4 800	12. amelia 104 200 -9 600
13. Femina 102 100 -8 000	14. Hus & Hem 100 800 -11 900	15. MåBra 95 500 -7 600
16. Sköna Hem 92 600 -5 800	17. Damernas Värld 92 100 -8 500	18. tara 92 100 -10 400
19. Du & Co 89 500 -3 300	20. M-Magasin 87 500 +4 300	21. Allt om Trädgård 86 200 -1 500
22. Kalle Anka & Co 83 000 -9 000	23. Allt i Hemmet 80 600 -12 700	24. Privata Affärer 74 500 -12 000
25. Drömhem och Trädgård 74 400 -8 000		